

Linha: Conexões Elétricas Torck®



Características Gerais

Indicado para engates rápidos em condições de alta condutância de energia.

Ex.: Ligações de cabos de solda, equipamentos de som, iluminação, máquinas e equipamentos industriais, etc.

Características:

Corrente: 250A

Tensão de trabalho: até 600V

Nível de tensão de Isolação: 5.000V

Contatos de Latão

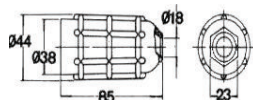
Manoplas de Borracha

Manopla de Borracha Macho



Referência	Cores
SB7002PT	Preto
SB7002VM	Vermelho
SB7002AZ	Azul
SB7002VD	Verde
SB7002MA	Marrom

Medidas em mm

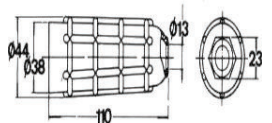


Manopla de Borracha Fêmea



Referência	Cores
SB7003PT	Preto
SB7003VM	Vermelho
SB7003AZ	Azul
SB7003VD	Verde
SB7003MA	Marrom

Medidas em mm

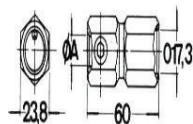


Miolo Fêmea



Referência	Características	Bitola do Cabo
SB70041	Cabo 1/∅ = 53,0mm ²	Até 70mm ²
SB70042	Cabo 2/∅ = 67,0mm ²	Até 95mm ²
SB70043	Cabo 3/∅ = 85,0mm ²	Até 120mm ²
SB70044	Cabo 4/∅ = 107,0mm ²	Até 150mm ²

Medidas em mm

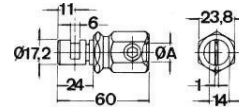


Miolo Macho



Referência	Características	Bitola do Cabo
SB70051	Cabo 1/∅ = 53,0mm ²	Até 70mm ²
SB70052	Cabo 2/∅ = 67,0mm ²	Até 95mm ²
SB70053	Cabo 3/∅ = 85,0mm ²	Até 120mm ²
SB70054	Cabo 4/∅ = 107,0mm ²	Até 150mm ²

Medidas em mm

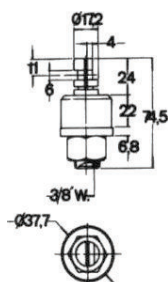


Macho para painel



Referência	Cores
SB7009PT	Preto
SB7009VM	Vermelho
SB7009AZ	Azul
SB7009VD	Verde
SB7009MA	Marrom

Medidas em mm



Fêmea para painel



Referência	Cores
SB7008PT	Preto
SB7008VM	Vermelho
SB7008AZ	Azul
SB7008VD	Verde
SB7008MA	Marrom

Medidas em mm

